



## للاطلاع

البند الحادي عشر من جدول الأعمال

### تشكيل وهيكل الموظفين

تقدم هذه الوثيقة معلومات عن تشكيل وهيكل الموظفين في المكتب. ويرد ذلك على النحو التالي:

الجدول الأول	توزيع الموظفين وفقاً للفئة ومكان التعيين ونوع العقد ومصدر الأموال، حتى ٣١ كانون الأول/ ديسمبر ٢٠١٠
الجدول الثاني	الانتقال من عقود محددة الأجل إلى عقود غير محددة الأجل والتغيرات في الدرجة بين الأول من كانون الثاني/ يناير و٣١ كانون الأول/ ديسمبر ٢٠١٠ مقارنة مع الفترة ما بين الأول من كانون الثاني/ يناير و٣١ كانون الأول/ ديسمبر ٢٠٠٩ (الموظفون الدائمون)
الرسم البياني الأول	توزيع الموظفين وفقاً لمكان التعيين والفئة ونوع العقد، حتى ٣١ كانون الأول/ ديسمبر ٢٠١٠
الرسم البياني الثاني	عدد الموظفين في الفئتين المهنية والعليا بحسب نوع العقد من ٣١ كانون الأول/ ديسمبر ٢٠٠٠ ولغاية ٣١ كانون الأول/ ديسمبر ٢٠١٠ (الموظفون الدائمون)
الرسم البياني الثالث	عدد الموظفين في الفئة المهنية والموظفين الوطنيين وموظفي الخدمة العامة، الممولة وظائفهم من موارد الميزانية العادية ومن موارد خارج الميزانية في ٢٠٠٨ و٢٠٠٩ و٢٠١٠
الجدول الثالث	موظفو الفئتين المهنية والعليا: التوزيع حسب الإقليم وبلد الجنسية والجنس، بما في ذلك تحركات الموظفين (الموظفون الدائمون) (١ كانون الثاني/ يناير - ٣١ كانون الأول/ ديسمبر ٢٠١٠): (أ) الموظفون غير العاملين في مجال اللغات (ب) الموظفون العاملون في مجال اللغات
الجدول الرابع	تشكيل الموظفين المعيّنين حديثاً بين الأول من كانون الثاني/ يناير و٣١ كانون الأول/ ديسمبر ٢٠١٠ في الفئتين المهنية والعليا (الموظفون الدائمون)
الرسم البياني الرابع	التوزيع بحسب جنس ودرجة الموظفين المعيّنين حديثاً بين الأول من كانون الثاني/ يناير و٣١ كانون الأول/ ديسمبر ٢٠١٠ في الفئتين المهنية والعليا (الموظفون الدائمون)
الرسم البياني الخامس	التوزيع بحسب سن وجنس الموظفين المعيّنين حديثاً بين الأول من كانون الثاني/ يناير و٣١ كانون الأول/ ديسمبر ٢٠١٠ في الفئتين المهنية والعليا (الموظفون الدائمون)

- الجدول الخامس (أ) التوزيع بحسب سن وجنس ودرجة الموظفين في الفئتين المهنية والعليا حتى ٣١ كانون الأول/ ديسمبر ٢٠١٠، مع النسب المئوية من النساء للعامين ٢٠٠٩ و٢٠١٠ (الموظفون الدائمون)
- (ب) التوزيع بحسب درجة الموظفين في الفئتين المهنية والعليا، حتى ٣١ كانون الأول/ ديسمبر ٢٠١٠ (الموظفون الدائمون)
- الرسم البياني السادس عدد الموظفين من الفئتين المهنية والعليا، حسب الجنس، في الخدمة من ٣١ كانون الأول/ ديسمبر ٢٠٠٠ ولغاية ٣١ كانون الأول/ ديسمبر ٢٠١٠ (الموظفون الدائمون)
- الرسم البياني السابع (أ) عدد الموظفين من الفئتين المهنية والعليا، حسب السن، من ٣١ كانون الأول/ ديسمبر ٢٠٠٠ ولغاية ٣١ كانون الأول/ ديسمبر ٢٠١٠ (الموظفون الدائمون)
- (ب) عدد الموظفين من الفئتين المهنية والعليا، حسب السن، حتى ٣١ كانون الأول/ ديسمبر ٢٠١٠ (الموظفون الدائمون)

يُسترعى انتباه اللجنة إلى أنّ المعلومات الواردة في هذه الوثيقة والمتعلقة بموظفي المقر وموظفي الفئة المهنية الدوليين الموجودين في الميدان، يمكن الحصول عليها من النظام المتكامل للمعلومات عن الموارد في المكتب. وسيستمر استقاء البيانات المتعلقة بالمكاتب الميدانية في هذه الوثيقة إلى حد كبير من نظم أخرى حتى يتم الانتهاء من تعميم النظام المتكامل للمعلومات عن الموارد في الميدان.

جنيف، ٩ شباط/ فبراير ٢٠١١.

وثيقة مقدمة للاطلاع.

الجدول الأول: توزيع الموظفين وفقاً للفئة ومكان التعيين ونوع العقد ومصدر الأموال،  
حتى ٣١ كانون الأول/ ديسمبر ٢٠١٠

المجموع	الموظفون المستخدمون						فئة الموظفين ومكان التعيين
	موارد من خارج الميزانية			موارد الميزانية العادية			
	المجموع الفرعي	** FT	* WLT	المجموع الفرعي	** FT	* WLT	
							الموظفون الدائمون
							(أ) المقر
505	2	1	1	503	238	265	الفئات المهنية والعليا
464	3	1	2	461	129	332	فئة الخدمة العامة
<b>969</b>	<b>5</b>	<b>2</b>	<b>3</b>	<b>964</b>	<b>367</b>	<b>597</b>	<b>المجموع الفرعي (أ)</b>
							(ب) المكاتب الميدانية
255	4	2	2	251	153	98	الفئات المهنية والعليا
104	7	7	0	97	44	53	فئة المهنيين الوطنيين
427	14	9	5	413	184	229	فئة الخدمة العامة
<b>786</b>	<b>25</b>	<b>18</b>	<b>7</b>	<b>761</b>	<b>381</b>	<b>380</b>	<b>المجموع الفرعي (ب)</b>
<b>1 755</b>	<b>30</b>	<b>20</b>	<b>10</b>	<b>1 725</b>	<b>741</b>	<b>977</b>	<b>المجموع (أ)+(ب)</b>
							موظفو التعاون التقني
364	364	364	0	0	0	0	الفئات المهنية والعليا
354	350	350	0	4	4	0	فئة المهنيين الوطنيين
538	528	528	0	10	10	0	فئة الخدمة العامة
<b>1 256</b>	<b>1 242</b>	<b>1 242</b>	<b>0</b>	<b>14</b>	<b>14</b>	<b>0</b>	<b>المجموع الفرعي</b>
<b>3 011</b>	<b>1 272</b>	<b>1 262</b>	<b>10</b>	<b>1 739</b>	<b>762</b>	<b>977</b>	<b>المجموع الكلي</b>

\* WLT = غير محدد الأجل.  
\*\* FT = محدد الأجل.

الجدول الثاني: الانتقال من عقود محددة الأجل إلى عقود غير محددة الأجل والتغيرات في الدرجة بين الأول من كانون الثاني/يناير و ٣١ كانون الأول/ديسمبر ٢٠١٠ مقارنة مع الفترة ما بين الأول من كانون الثاني/يناير و ٣١ كانون الأول/ديسمبر ٢٠٠٩ (الموظفون الدائمون)

(أ) الانتقال من عقود محددة الأجل إلى عقود غير محددة الأجل بين الأول من كانون الثاني/يناير و ٣١ كانون الأول/ديسمبر ٢٠١٠ مقارنة مع الفترة ما بين الأول من كانون الثاني/يناير و ٣١ كانون الأول/ديسمبر ٢٠٠٩

السنة	P*			G**		
	ذكور	إناث	المجموع	ذكور	إناث	المجموع
٢٠١٠	25	19	44	6	9	15
٢٠٠٩	22	19	41	23	24	47

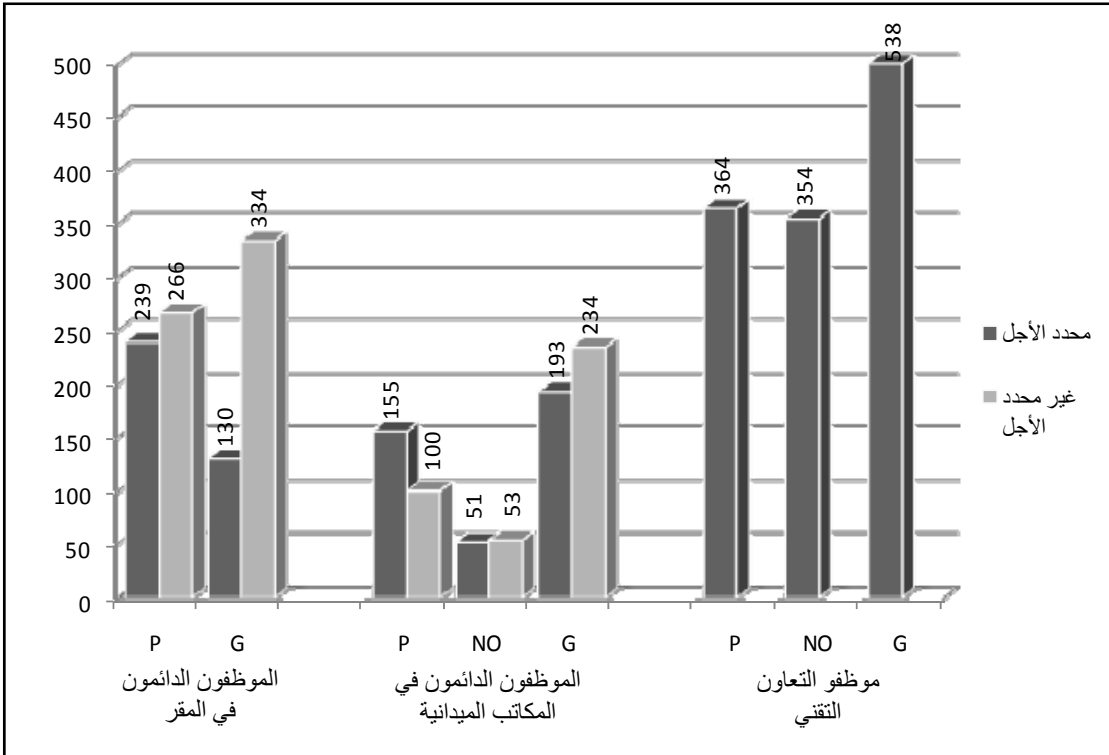
\* P = الموظفون المهنيون والمهنيون الوطنيون.  
\*\* G = موظفو الخدمة العامة.

(ب) التغيرات في درجات الموظفين (بما في ذلك ترقيات الموظفين المعيّنين) بين الأول من كانون الثاني/يناير و ٣١ كانون الأول/ديسمبر ٢٠١٠ مقارنة مع الفترة ما بين الأول من كانون الثاني/يناير و ٣٠ كانون الأول/ديسمبر ٢٠٠٩

السنة	P*						G**					
	FT			WLT			FT			WLT		
	المجموع	إناث	ذكور	المجموع	إناث	ذكور	المجموع	إناث	ذكور	المجموع	إناث	ذكور
٢٠١٠	12	4	16	14	10	24	5	9	14	4	18	22
٢٠٠٩	9	9	18	26	16	42	2	11	13	5	19	24

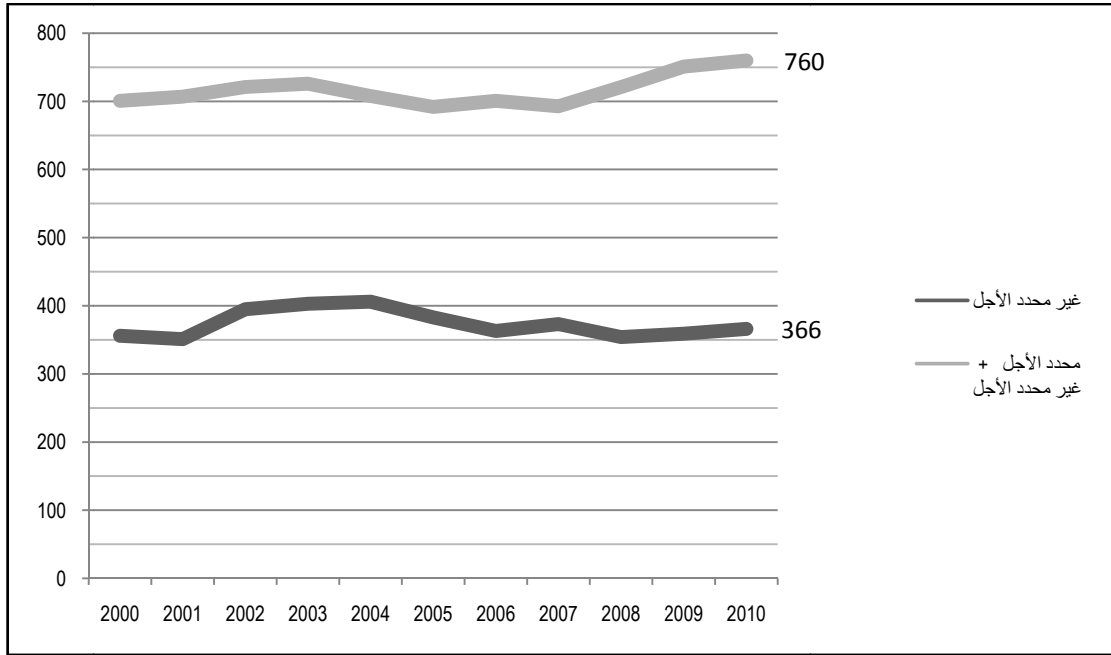
\* P = الموظفون المهنيون والمهنيون الوطنيون.  
\*\* G = موظفو الخدمة العامة.

الرسم البياني الأول: توزيع الموظفين وفقاً لمكان التعيين والفئة ونوع العقد حتى ٣١ كانون الأول/ديسمبر ٢٠١٠



المصدر: الجدول الأول.

الرسم البياني الثاني: عدد الموظفين في الفئتين المهنية والعليا بحسب نوع العقد من ٣١ كانون الأول/ ديسمبر ٢٠٠٠ ولغاية ٣١ كانون الأول/ ديسمبر ٢٠١٠ (الموظفون الدائمون)

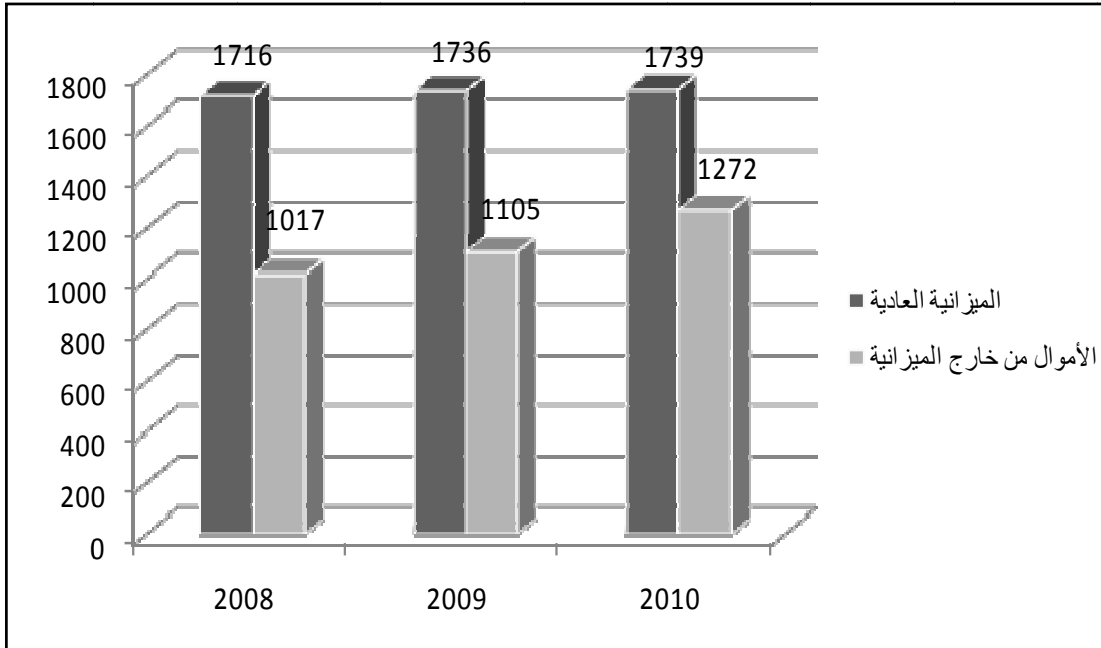


مجموع ٢٠٠٩: ٧٥١.

مجموع ٢٠١٠: ٧٦٠.

المصدر: الجدول الأول أعلاه والبيانات المستقاة من الوثائق السابقة للجنة البرنامج والميزانية والإدارة بشأن تشكيل وهيكل الموظفين.

الرسم البياني الثالث: عدد الموظفين في الفئة المهنية والموظفين الوطنيين وموظفي الخدمة العامة الممولة وظائفهم من موارد الميزانية العادية ومن الموارد خارج الميزانية في ٢٠٠٨ و ٢٠٠٩ و ٢٠١٠



المصدر: الجدول الأول أعلاه والبيانات المستقاة من الوثائق السابقة للجنة البرنامج والميزانية والإدارة بشأن تشكيل وهيكل الموظفين.



(أ) الموظفون غير العاملين في مجال اللغات								بلد الجنسية حسب الإقليم
(د) عدد الموظفين في ٢٠١٠/١٢/٣١		(ج) الموظفون المتقاعدون -٢٠١٠/٠١/٠١ -٢٠١٠/١٢/٣١		(ب) الموظفون المعينون -٢٠١٠/٠١/٠١ -٢٠١٠/١٢/٣١		(أ) عدد الموظفين في ٢٠٠٩/١٢/٣١		
إناث	ذكور	إناث	ذكور	إناث	ذكور	إناث	ذكور	
2	1	0	0	0	0	2	1	جنوب أفريقيا
1	0	0	0	0	0	1	0	السودان
1	1	0	0	0	1	1	0	جمهورية تنزانيا المتحدة
0	1	0	1	0	0	0	2	توغو
2	1	0	0	0	0	2	1	تونس
0	3	0	0	0	0	0	3	أوغندا
2	1	0	0	0	1	2	0	زامبيا
1	2	0	0	0	0	1	2	زمبابوي
<b>26</b>	<b>68</b>	<b>2</b>	<b>7</b>	<b>2</b>	<b>4</b>	<b>26</b>	<b>71</b>	<b>المجموع الفرعي</b>
								<b>الأمريكتان</b>
4	6	0	0	0	1	4	5	الأرجنتين
0	2	0	0	0	0	0	2	دولة بوليفيا المتعددة القوميات
4	5	0	0	0	0	4	5	البرازيل
10	9	1	1	2	1	9	9	كندا
3	1	0	0	1	0	2	1	شيلي
2	2	1	0	0	0	3	2	كولومبيا
3	4	0	0	1	0	2	4	كوستاريكا
1	1	0	0	0	0	1	1	كوبا
1	0	0	0	0	0	1	0	دومينيكا
0	1	0	0	0	0	0	1	الجمهورية الدومينيكية
0	1	0	1	0	0	0	2	اكوادور
1	1	0	0	0	0	1	1	السلفادور
0	1	0	0	0	0	0	1	غواتيمالا
1	0	0	0	0	0	1	0	هايتي
1	0	0	0	1	0	0	0	هندوراس
2	0	1	0	0	0	3	0	جامايكا
4	6	0	0	0	0	4	6	المكسيك
0	0	0	1	0	0	0	1	نيكاراغوا
0	1	0	0	0	0	0	1	بنما
2	7	0	1	0	1	2	7	بيرو
0	1	0	0	0	0	0	1	سورينام
2	0	0	0	0	0	2	0	ترينيداد وتوباغو
44	38	4	2	2	0	46	40	الولايات المتحدة
1	1	0	0	0	0	1	1	أوروغواي
2	3	0	0	0	0	2	3	جمهورية فنزويلا البوليفارية
<b>88</b>	<b>91</b>	<b>7</b>	<b>6</b>	<b>7</b>	<b>3</b>	<b>88</b>	<b>94</b>	<b>المجموع الفرعي</b>





(أ) الموظفون غير العاملين في مجال اللغات								بلد الجنسية حسب الإقليم
(د) عدد الموظفين في ٢٠١٠/١٢/٣١		(ج) الموظفون المتقاعدون -٢٠١٠/٠١/٠١ -٢٠١٠/١٢/٣١		(ب) الموظفون المعينون -٢٠١٠/٠١/٠١ -٢٠١٠/١٢/٣١		(أ) عدد الموظفين في ٢٠٠٩/١٢/٣١		
إناث	ذكور	إناث	ذكور	إناث	ذكور	إناث	ذكور	
1	2	0	0	0	0	1	2	كرواتيا
0	1	0	0	0	0	0	1	قبرص
1	1	0	0	0	0	1	1	الجمهورية التشيكية
4	2	0	2	1	0	3	4	الدانمرك
1	0	0	0	1	0	0	0	استونيا
1	4	0	1	0	1	1	4	فنلندا
18	32	1	0	2	4	17	28	فرنسا
21	28	1	2	3	4	19	26	ألمانيا
1	3	0	0	0	0	1	3	اليونان
1	1	0	1	0	0	1	2	هنغاريا
3	0	0	1	0	0	3	1	أيرلندا
1	2	0	0	0	0	1	2	إسرائيل
11	20	0	1	2	1	9	20	إيطاليا
0	1	0	0	0	1	0	0	ليتوانيا
0	1	0	0	0	0	0	1	لكسمبرغ
0	1	0	0	0	1	0	0	جمهورية مولدوفا
6	10	0	0	0	2	6	8	هولندا
1	4	0	0	0	1	1	3	النرويج
0	2	0	0	0	0	0	2	بولندا
2	2	0	0	0	0	2	2	البرتغال
2	0	0	0	0	0	2	0	رومانيا
2	7	1	1	0	0	3	8	الاتحاد الروسي
0	2	0	0	0	0	0	2	صربيا
0	0	1	0	0	0	1	0	سلوفاكيا
1	0	0	0	0	0	1	0	سلوفينيا
11	11	0	0	1	0	10	11	اسبانيا
5	1	0	0	1	0	4	1	السويد
4	8	0	1	0	1	4	8	سويسرا
1	0	0	0	0	0	1	0	جمهورية مقدونيا البوغوسلافية السابقة
3	2	0	0	0	0	3	2	تركيا
0	3	0	1	0	0	0	4	أوكرانيا
13	18	2	2	0	4	15	16	المملكة المتحدة
123	179	6	13	11	20	118	172	المجموع الفرعي
297	399	21	32	24	27	294	404	المجموع حسب الجنس
696		53		51		698		المجموع (أ): الموظفون غير العاملين في مجال اللغات

## (ب) الموظفون العاملون في مجال اللغات

(أ) عدد الموظفين في ٢٠٠٩/١٢/٣١		(ب) الموظفون المعينون -٢٠١٠/٠١/٠١ -٢٠١٠/١٢/٣١		(ج) الموظفون المتقاعدون -٢٠١٠/٠١/٠١ -٢٠١٠/١٢/٣١		(د) عدد الموظفين في ٢٠١٠/١٢/٣١		بلد الجنسية
إناث	ذكور	إناث	ذكور	إناث	ذكور	إناث	ذكور	
1	0	0	0	0	0	1	0	الأرجنتين
0	1	0	0	0	0	0	1	شيلي
1	2	0	0	0	0	1	2	الصين
1	0	0	0	0	0	1	0	اكوادور
7	1	0	0	0	0	7	1	فرنسا
0	1	0	0	0	0	0	1	ألمانيا
1	0	0	0	0	0	1	0	إيطاليا
0	1	0	0	0	0	0	1	الأردن
1	1	0	0	0	0	1	1	لبنان
0	1	0	0	0	0	0	1	بنما
0	1	0	0	0	0	0	1	الاتحاد الروسي
3	1	0	0	0	0	3	1	اسبانيا
1	0	1	0	1	1	1	0	سويسرا
0	1	0	0	0	0	0	1	تايلند
0	1	0	0	0	0	0	1	أوكرانيا
3	4	1	0	0	1	4	3	المملكة المتحدة
2	2	0	1	0	1	2	2	الولايات المتحدة
2	0	0	0	0	0	2	0	أوروغواي
23	18	2	1	1	2	24	17	المجموع حسب الجنس
41		3		3		41		المجموع (ب): الموظفون العاملون في مجال اللغات
737		56		54		739		المجموع الكلي: الجدول الثالث

## الجنسيات غير الممثلة في الوظائف غير المتعلقة باللغات

الجنسيات التالية والبالغ عددها ٦٦ جنسية لم تكن ممثلة في الوظائف غير المتعلقة باللغات، في ٣١ كانون الأول/ ديسمبر ٢٠١٠:

ألبانيا	جمهورية ملديف
أنغولا	مالطة
أنتيغوا وبربودا	جزر مارشال
أرمينيا	الجبل الأسود
أذربيجان	موزامبيق
جزر البهاما	ميانمار
البحرين	ناميبيا
بنغلاديش	نيكاراغوا
بربادوس	عمان
بليز	بابوا غينيا الجديدة
بوتسوانا	باراغواي
بروني دار السلام	قطر
كمبوديا	سانت كيتس ونيفس
الرأس الأخضر	سانت لوسيا
جمهورية أفريقيا الوسطى	سانت فنست وجزر غرينادين
الكونغو	ساموا
غينيا الاستوائية	سان مارينو
إريتريا	المملكة العربية السعودية
غابون	سيشل
غامبيا	سلوفاكيا
جورجيا	جزر سليمان
غرينادا	الصومال
غيانا	سوازيلند
آيسلندا	الجمهورية العربية السورية
العراق	طاجيكستان
كازاخستان	جمهورية تيمور - ليشتي الديمقراطية
كيريباتي	تركمانستان
الكويت	توفالو
قيرغيزستان	الإمارات العربية المتحدة
لاتفيا	أوزبكستان
ليبيريا	فانواتو
الجمهورية العربية الليبية	فيتنام
ملاوي	اليمن

الجدول الرابع: تشكيل الموظفين المعيّنين حديثاً بين الأول من كانون الثاني/يناير و ٣١ كانون الأول/ديسمبر ٢٠١٠ في الفئتين المهنية والعليا (الموظفون الدائمون)

التعيين الإجمالي، بما فيه تعيين الموظفين العاملين في مجال اللغات والموظفين غير العاملين في مجال اللغات: ٥٤

(أ) الموظفون غير العاملين في مجال اللغات والخاضعون للتوزيع الجغرافي

"١" عدد الموظفين المعيّنين من الدول الأعضاء التي تتمتع بعدد أقل من العدد المناسب من الموظفين الوطنيين بنهاية عام ٢٠١٠

البلد	العدد	
	ذكور	إناث
الصين	0	1
استونيا	0	1
غينيا	0	1
هندوراس	0	1
ليتوانيا	1	0
جمهورية مولدوفا	1	0
الولايات المتحدة	0	2
<b>المجموع: 8</b>	<b>2</b>	<b>6</b>

"٢" عدد الموظفين المعيّنين من الدول الأعضاء التي تتمتع بعدد مناسب من الموظفين الوطنيين بنهاية عام ٢٠١٠

البلد	العدد	
	ذكور	إناث
بنن	1	3
كندا	1	0
ألمانيا	4	2
إيطاليا	1	2
ماليزيا	0	1
النرويج	1	0
السويد	0	0
جمهورية تنزانيا المتحدة	1	1
المملكة المتحدة	4	0
<b>المجموع: 22</b>	<b>13</b>	<b>9</b>

"٣" عدد الموظفين المعيّنين من الدول الأعضاء التي تتمتع بعدد أكبر من العدد المناسب من الموظفين الوطنيين بنهاية عام ٢٠١٠

البلد	العدد	
	ذكور	إناث
الأرجنتين	1	0
بوركينافاسو	0	1
شيلي	0	1
كوستاريكا*	0	1
الدانمرك	0	1
فنلندا	1	0
فرنسا	4	2
هولندا	2	0
نيوزيلندا	0	1
بيرو**	1	0
الغالين	0	1
السنغال	1	0
اسبانيا	0	1
سويسرا	1	0
زامبيا	1	0
<b>المجموع: 21</b>	<b>12</b>	<b>9</b>
<b>المجموع الكلي: 51</b>	<b>27</b>	<b>24</b>

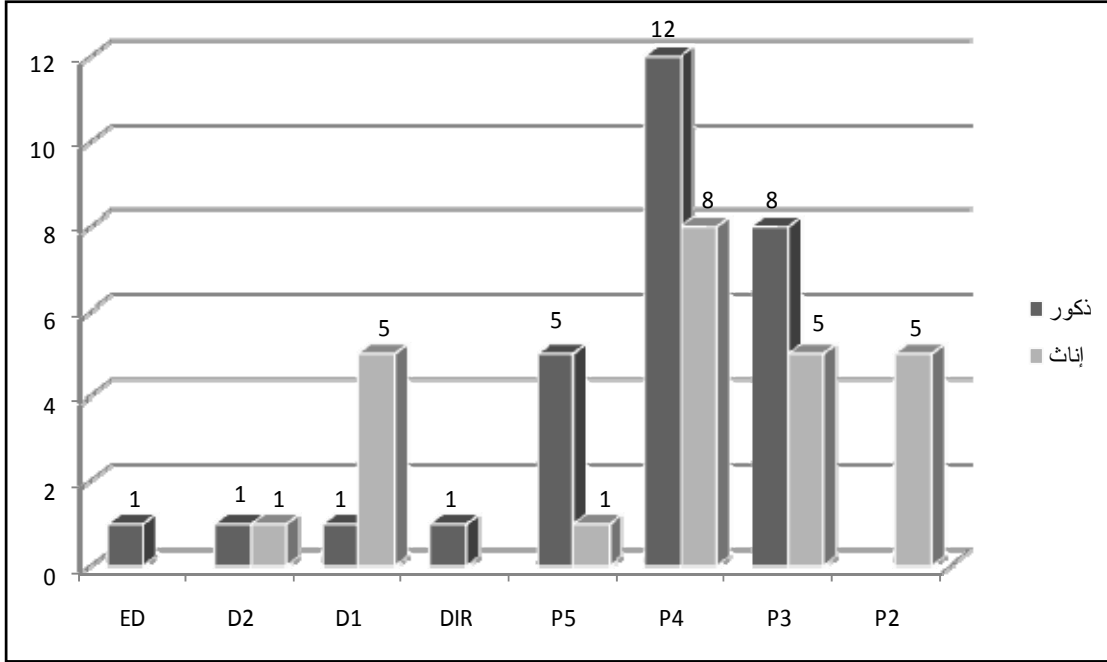
\* ترقية من فئة المهنيين الوطنيين إلى فئة المهنيين.

\*\* ترقية من فئة الخدمة العامة إلى الفئة المهنية.

### (ب) الموظفون العاملون في مجال اللغات وغير الخاضعين للتوزيع الجغرافي

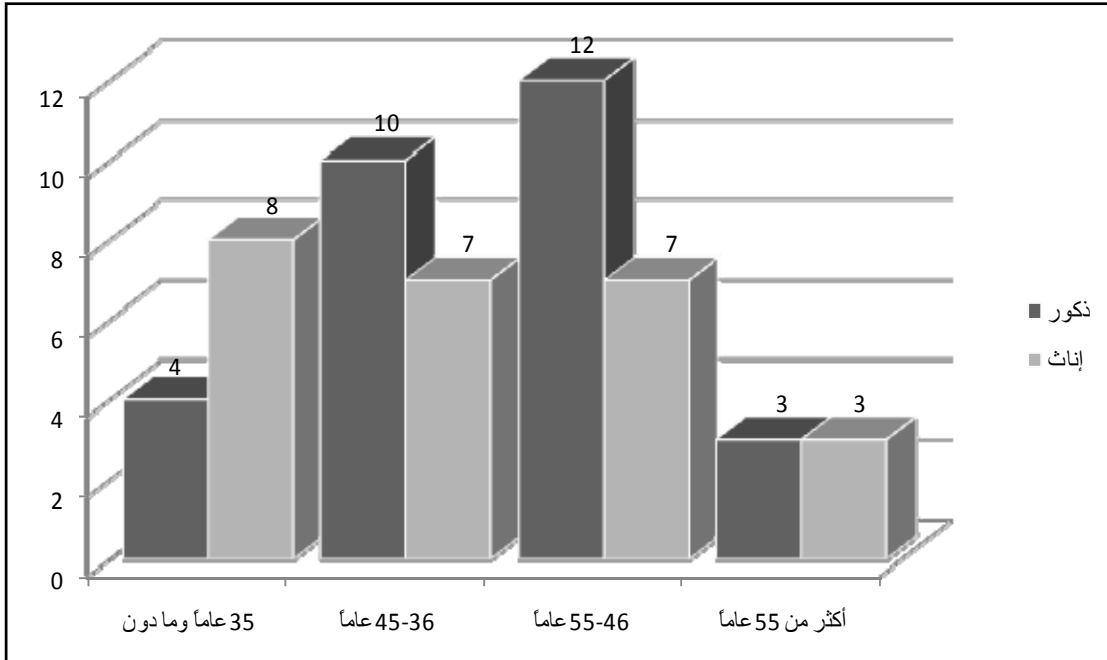
البلد	العدد	
	ذكور	إناث
سويسرا	0	1
المملكة المتحدة	1	0
الولايات المتحدة	1	0
<b>المجموع: 3</b>	<b>2</b>	<b>1</b>

الرسم البياني الرابع: التوزيع بحسب جنس ودرجة الموظفين المعيّنين حديثاً بين الأول من كانون الثاني/يناير و ٣١ كانون الأول/ديسمبر ٢٠١٠ في الفئتين المهنية والعليا (الموظفون الدائمون)



التعيين الإجمالي: ٥٤.

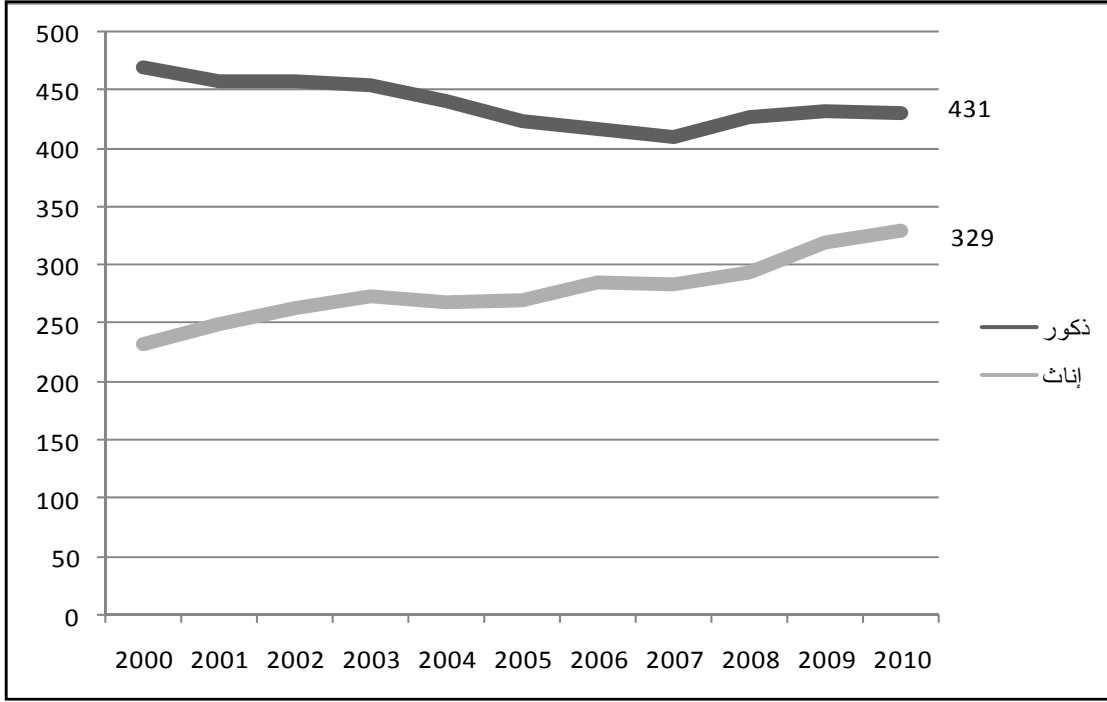
الرسم البياني الخامس: التوزيع بحسب سن وجنس الموظفين المعيّنين حديثاً بين الأول من كانون الثاني/يناير و ٣١ كانون الأول/ديسمبر ٢٠١٠ في الفئتين المهنية والعليا (الموظفون الدائمون)



التعيين الإجمالي: ٥٤.

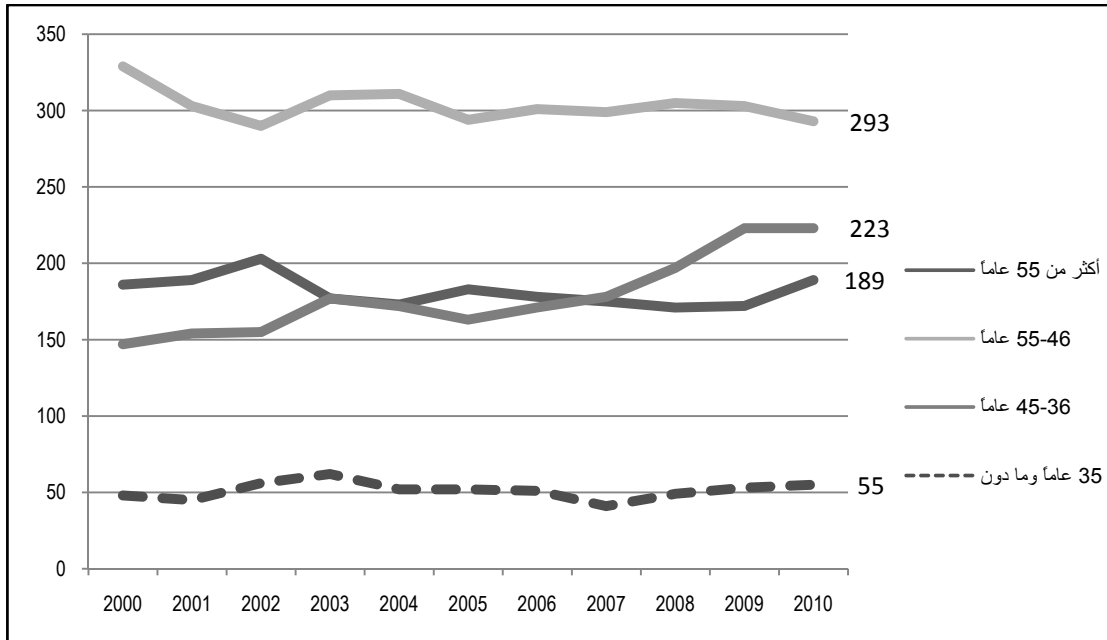


الرسم البياني السادس: عدد الموظفين من الفئتين المهنية والعليا، حسب الجنس، في الخدمة من ٣١ كانون الأول/ ديسمبر ٢٠٠٠ ولغاية ٣١ كانون الأول/ ديسمبر ٢٠١٠ (الموظفون الدائمون)



المصدر: الجدول الخامس أعلاه والبيانات المستقاة من الوثائق السابقة للجنة البرنامج والميزانية والإدارة بشأن تشكيل وهيكلة الموظفين.

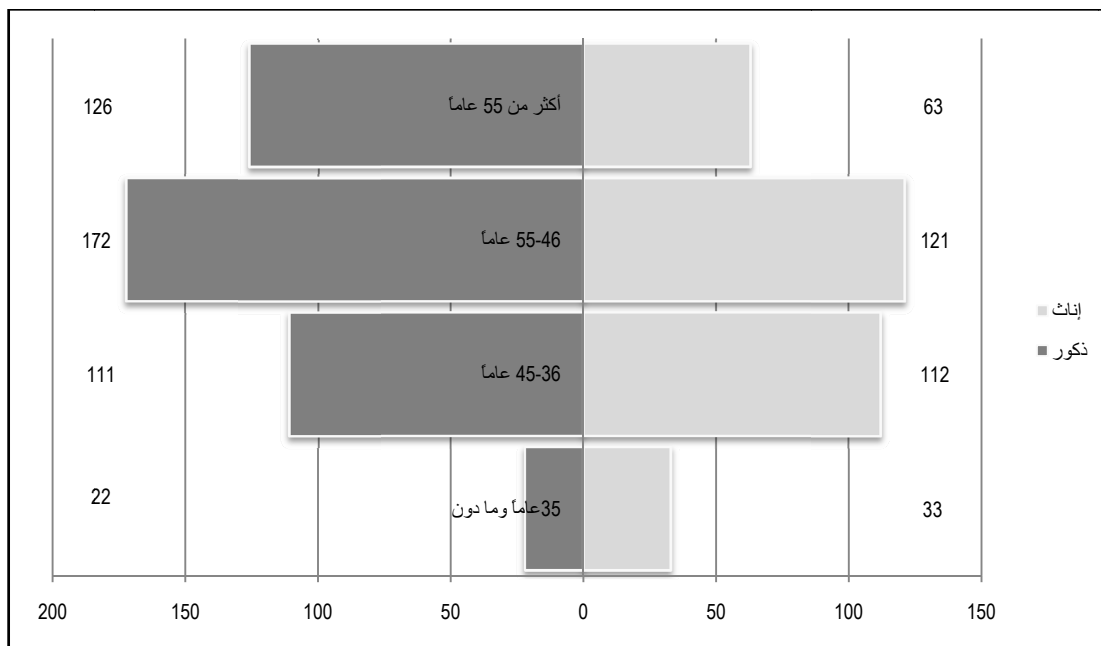
الرسم البياني السابع (أ): عدد الموظفين من الفئتين المهنية والعليا، حسب السن، من ٣١ كانون الأول/ ديسمبر ٢٠٠٠ ولغاية ٣١ كانون الأول/ ديسمبر ٢٠١٠ (الموظفون الدائمون)



المصدر: الجدول الخامس أعلاه والبيانات المستقاة من الوثائق السابقة للجنة البرنامج والميزانية والإدارة بشأن تشكيل وهيكلة الموظفين.



الرسم البياني السابع (ب): عدد الموظفين من الفئتين المهنية والعليا، حسب السن،  
 ٣١ كانون الأول/ ديسمبر ٢٠١٠ (الموظفون الدائمون)



المصدر: الجدول الخامس.